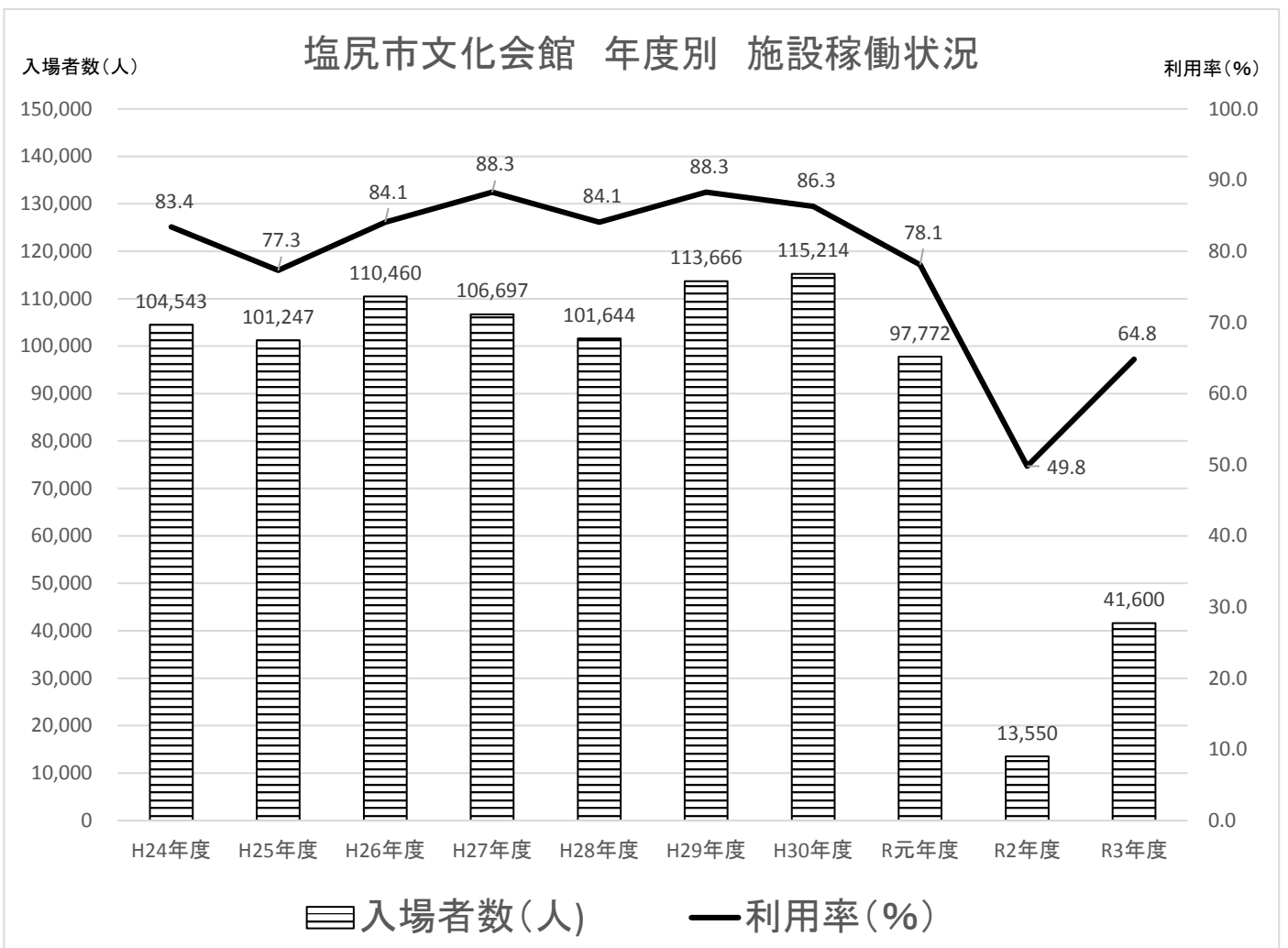


令和3年度 塩尻市文化会館利用状況

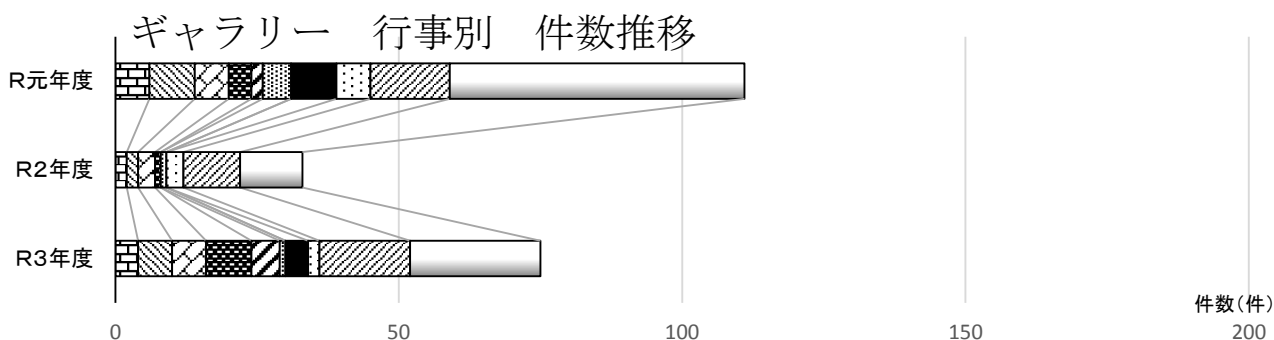
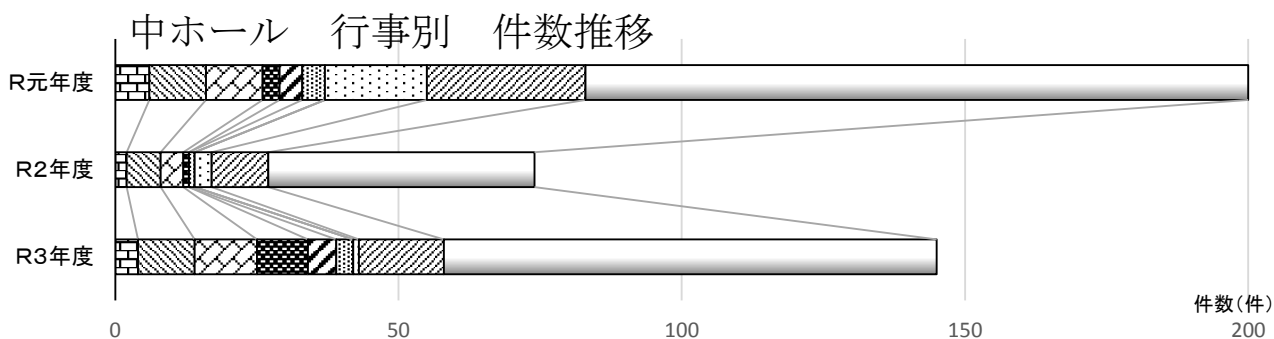
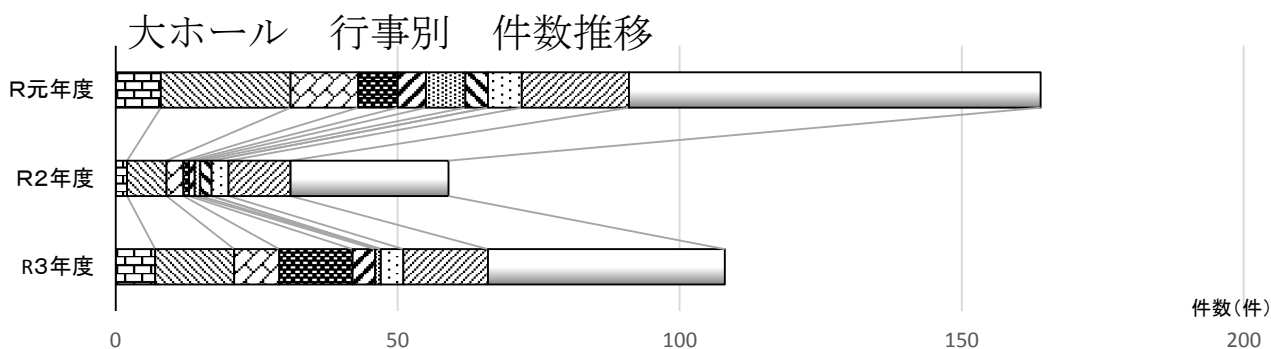
1 施設別利用状況

施設名	利用可能日数		利用日数		利用率		利用件数		入場者数(人)	
	R02	R03	R02	R03	R02	R03	R02	R03	R02	R03
大ホール	229	244	57	102	24.9%	41.8%	59	108	7,740	24,840
中ホール	228	249	70	135	30.7%	54.2%	73	145	5,130	15,035
ギャラリー	229	270	33	74	14.4%	27.4%	33	75	465	1,195
リハーサル室	229	267	41	71	17.9%	26.6%	43	72	215	530
施設稼働状況	231	270	115	175	49.8%	64.8%	208	400	13,550	41,600
開館からの累計	6,401		5,452		85.2%		14,369		2,656,798	



2 行事別利用状況

区分	項目	大ホール		中ホール		ギャラリー		リハーサル室	
		件数	入場者数	件数	入場者数	件数	入場者数	件数	入場者数
(1) 歌謡、ニューミュージック、ポップス		7	4,140	4	235	4	55	3	0
(2) 声楽、合唱		14	4,510	10	3,465	6	60	4	10
(3) オーケストラ、アンサンブル、吹奏楽		8	1,930	11	930	6	90	7	50
(4) 演劇、ミュージカル、オペラ		13	4,030	9	800	8	80	8	10
(5) 洋楽舞踊、日本舞踊、バレエ		4	1,320	5	115	5	40	4	0
(6) 歌舞伎、落語、能・狂言、演芸		1	715	3	425	1	15	1	0
(7) 映画上映		0	0	0	0	0	0	0	0
(8) 絵画展、写真展、書道展		0	0	0	0	4	150	0	0
(9) 講演会、シンポジウム		4	1,690	1	190	2	20	1	0
(10) 式典、研修会、会議		15	2,605	15	1,540	16	280	9	50
(11) 総合発表、練習、発表会、コンクール		42	3,900	87	7,335	23	405	35	410
合計		108	24,840	145	15,035	75	1,195	72	530



- 凡例 (各グラフ共通)
- | | |
|--------------------------|----------------------|
| 田 (1) 歌謡、ニューミュージック、ポップス | ■ (2) 声楽、合唱 |
| ▨ (3) オーケストラ、アンサンブル、吹奏楽 | ▩ (4) 演劇、ミュージカル、オペラ |
| ▧ (5) 洋楽舞踊、日本舞踊、バレエ | ▦ (6) 歌舞伎、落語、能・狂言、演芸 |
| ▩ (7) 映画上映 | ■ (8) 絵画展、写真展、書道展 |
| ▨ (9) 講演会、シンポジウム | ▩ (10) 式典、研修会、会議 |
| □ (11) 総合発表、練習、発表会、コンクール | |